



Jalisco
GOBIERNO DEL ESTADO

Plan estratégico de mejora para el sector Agroalimentario de Jalisco



Sistema Estatal de Sanidad e Inocuidad
del Estado de Jalisco



bloque uno

Estos somos



Perfil de Jalisco



Agricultura y
Desarrollo Rural





**PIB Agropecuario por
Entidad Federativa
(Millones de pesos)**

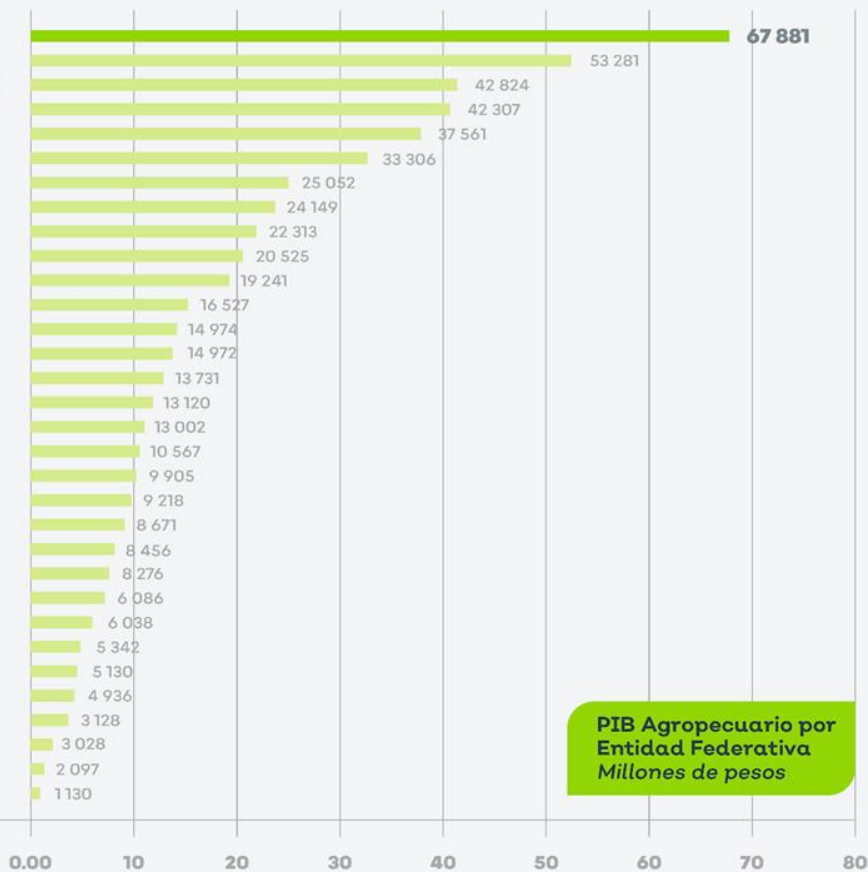
◆ Selección **Jalisco**

Fuente de información:
Secretaría de Agricultura
y Desarrollo Rural



◆ **Jalisco**

Michoacán de Ocampo	53 281
Veracruz de Ignacio de la Llave	42 824
Sinaloa	42 307
Sonora	37 561
Chihuahua	33 306
Guanajuato	25 052
Puebla	24 149
México	22 313
Durango	20 525
Chiapas	19 241
Tamaulipas	16 527
Baja California	14 974
Oaxaca	14 972
San Luis Potosí	13 731
Zacatecas	13 120
Guerrero	13 002
Cuahuila de Zaragoza	10 567
Hidalgo	9 905
Querétaro	9 218
Yucatán	8 671
Aguascalientes	8 456
Nayarit	8 276
Tabasco	6 086
Nuevo León	6 038
Morelos	5 342
Campeche	5 130
Baja California Sur	4 936
Colima	3 128
Tlaxcala	3 028
Quintana Roo	2 097
Ciudad de México	1 130





Plan Estratégico de **mejora** para el sector agroalimentario de jalisco

— .

bloque tres



bloque tres

¿Cómo vamos a lograr este Plan Estratégico?



bloque tres

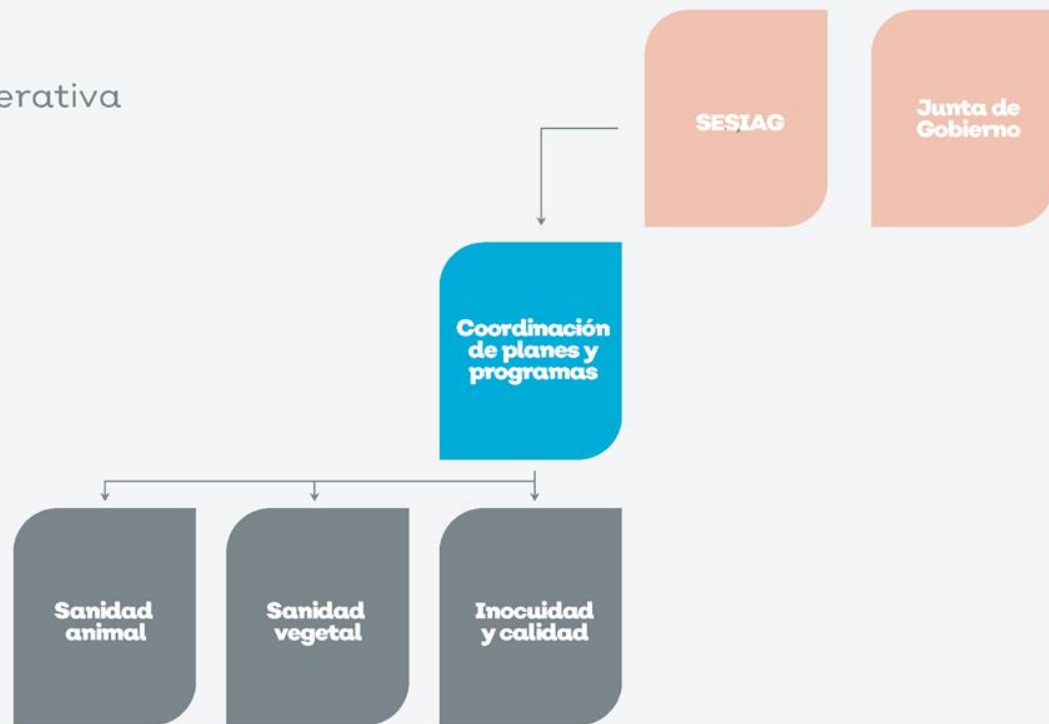
El Plan Estratégico de mejora para el Sector
Agroalimentario de Jalisco.



bloque cuatro

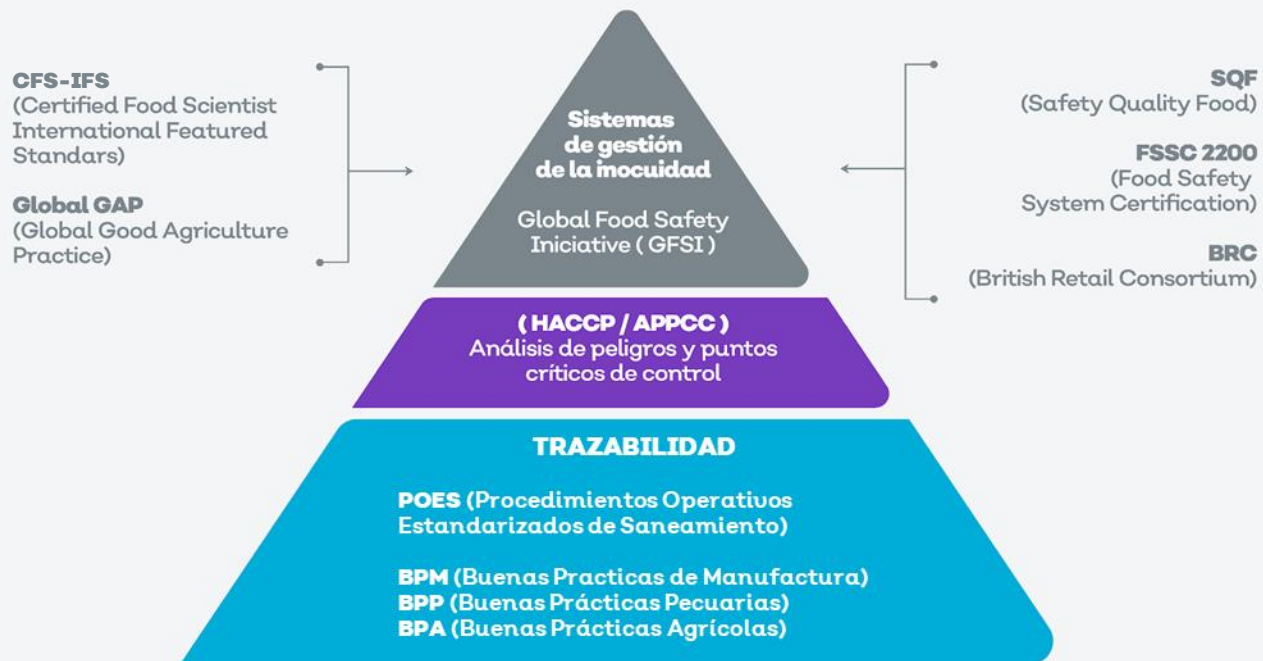
¿Quiénes conforman el sistema?

Estructura operativa del **SESIAG**



bloque cinco

Sistema de trazabilidad agroalimentaria





Jalisco
GOBIERNO DEL ESTADO