



# Advanced Endodontics

Saving the tooth from the root

# Advanced Endodontics

Saving the tooth from the root

**Marzo 2020 - Abril 2021**

Dentsply Sirona lo invita a nuestro programa modular **“Advanced Endodontics / Saving the tooth from the root”** proporcionando una ruta guiada hacia el éxito clínico, para aquellos profesionales dentales que buscan tratamientos integrales confiables y predecibles, en dientes que requieren desde el tratamiento de conductos hasta el procedimiento restaurador.

En este programa modular le brindaremos referencias claras de evidencia científica, productos, equipos y sus vínculos a lo largo de los diferentes pasos clínicos, desde el diagnóstico y la planificación del tratamiento hasta la restauración coronal final.

**Horario:** Mensual (Jueves y Viernes) de 9:00 a 18:00 Hrs.

**Duración:** Marzo 2020 - Abril 2021

Curso Modular avalado por la “Universidad Nacional Autónoma de México”.

## Informes e inscripciones

### Dentsply Sirona Academy

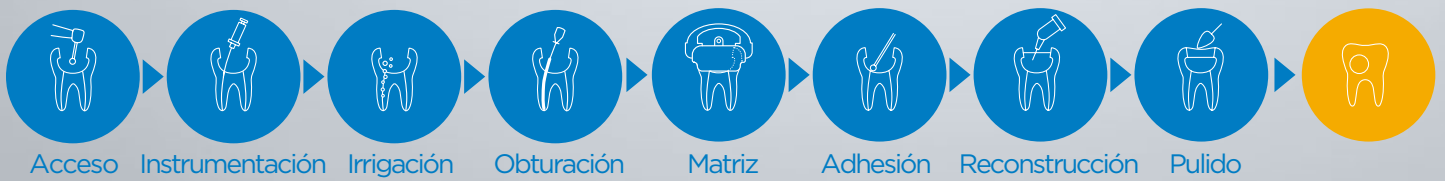
Calzada Vallejo 846 Col. Industrial Vallejo  
CDMX

 (55) 5587 6488

 55 4035 0345

 /dentsplysirona.latinamerica





# Instructores



Dr. Fransesc  
**Abella**



- Graduado por la Universidad Internacional de Catalunya (UIC) en Barcelona.
- Doctor en Odontología.
- Director del Máster Europeo de Endodoncia (UIC).
- Miembro del comité de expertos de la Sociedad Europea de Endodoncia (ESE).
- Actual Secretario de la Sociedad Española de Odontología Conservadora (SEOC).
- Conferencista internacional



Dr. Jorge  
**Ochoa**



- Título Académico de Cirujano Dentista otorgado por la “Universidad Veracruzana” Facultad De Odontología “Campus Xalapa”.
- Egresado del posgrado en Endodoncia de la “Universidad Autónoma de Tlaxcala” con Mención Honorífica.
- Miembro Activo de la Asociación Mexicana de Endodoncia.
- Publicaciones en el Journal Of Endodontics.
- Co Autor del Manual de Farmacología del Doctor Jorge Vera Rojas.
- Práctica profesional limitada a la Endodoncia en la ciudad de Xalapa, Veracruz.



## Dra. Liliana Camacho



- Cirujano Dentista de la Facultad de Odontología en la Universidad Nacional Autónoma de México (UNAM).
- Especialidad en Endodoncia en la División de Estudios de Posgrado e Investigación, Facultad de Odontología (UNAM).
- Maestría en Ciencias Odontológicas Clínicas con Mención Honorífica, Facultad de Odontología (UNAM).
- Profesora en Posgrado de Endodoncia de la División de Estudios de Posgrado e Investigación, Facultad de Odontología (UNAM).
- Coordinadora de Investigación en el Posgrado de Endodoncia, Facultad de Odontología (UNAM)

Práctica profesional exclusiva en Endodoncia.



## Dra. Elizabeth Madla



- Cirujano Dentista Egresada de la Universidad Autónoma de Nuevo León.
- Doctorado en Ciencias con Orientación en Microbiología en la Facultad de Ciencias Biológicas UANL.
- Maestría en Ciencias Odontológicas con Especialidad en Endodoncia, egresada de la Facultad de Odontología UANL.
- Certificada y Re-Certificada por el Consejo Mexicano de Endodoncia
- Sub Coordinadora Académica del Posgrado de Endodoncia de la Facultad de Odontología UANL.
- Diplomado en Control de Infecciones, Facultad de Odontología UANL.
- Líder de Opinión de Dentsply Sirona
- Socio Activo de la Asociación Mexicana de Endodoncia, Colegio de Especialistas en Endodoncia AC.

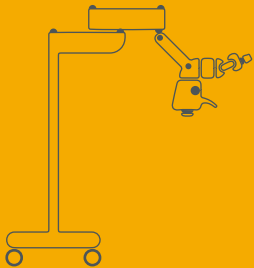




## Dra. Mariana Díaz



- Cirujano Dentista Egresada de la Universidad de Guadalajara.
- Posgrado en Endodoncia en la Universidad de Guadalajara.
- Instructora en la clínica del Posgrado de Endodoncia de la Universidad de Guadalajara.
- Publicaciones en revistas nacionales e internacionales.
- Colaboradora en libros y manuales de Endodoncia.
- Certificada por el Consejo Mexicano de Endodocia
- Líder de Opinión en Endodoncia de Dentsply Sirona.



## Dr. Rubén Rosas



- Cirujano Dentista Egresado de la Universidad Latina de México (Celaya).
- Especialista en Endodoncia Egresado de la Universidad Autónoma de Querétaro.
- Miembro del comité de revisores para el International Endodontic Journal y Clinical Oral Investigations.
- Editor Asociado de la Revista ADM.
- Certificado por el Consejo Mexicano de Endodoncia.
- Miembro Activo de la Asociación Dental Mexicana, Asociación Mexicana de Endodoncia y American Association of Endodontist.
- Práctica profesional limitada a la Endodoncia en la ciudad de León, Gto.



# Dra. Cynthia Mercado



- Egresada de la Licenciatura y Posgrado de la Universidad Tecnológica de México (UNITEC).
- Docente en el Posgrado de Endodoncia de la Secretaría de la Defensa Nacional (SEDENA).
- Docente en el Posgrado de Endodoncia de la Universidad Autónoma del Estado de México (UAEM).
- Certificada por el Consejo Mexicano de Endodoncia.
- Conferencista nacional e internacional.
- Miembro activo de la Asociación Americana de Endodoncia.
- Líder de Opinión de Dentsply Sirona.
- Práctica profesional limitada a la Endodoncia con empleo de Magnificación.



# Dr. Marco Corona



- Egresado de la Universidad Tecnológica de México.
- Especialidad en Endodoncia en la Universidad Tecnológica de México.
- Profesor posgrado de Endodoncia en UNITEC.
- Profesor posgrado de Endodoncia de la Escuela Militar Graduados de Sanidad. (SEDENA)
- Certificado por el Consejo Mexicano de Endodoncia.
- Líder de opinión de Dentsply Sirona.
- Conferencista nacional e internacional.



## Dr. Daniel Duhalt



- Cirujano Dentista de la Facultad de Odontología en la Universidad Nacional Autónoma de México. (UNAM)
- Especialidad en Endodoncia en la División de Estudios de Posgrado e Investigación en la Facultad de Odontología, UNAM.
- Coordinador del área de Endodoncia en la Especialidad de Odontología Restauradora Avanzada, Facultad de Odontología, DEPeI, UNAM.
- Maestría en Administración de Sistemas de Salud en la División de Estudios de Posgrado e Investigación en la Facultad de Contaduría y Administración, UNAM.
- Certificado por Dentsply Sirona Endodontics en Suiza.
- Líder de Opinión de Dentsply Sirona y Zeiss.
- Práctica Privada en Clínica Dental Especializada Endodoncia con Microscopio.



## Dr. Roberto Correa



- Egresado de la Facultad de Odontología de la UNAM.
- Posgrado de Endodoncia en la División de Estudios de Posgrado e Investigación de la UNAM.
- Profesor de Asignatura en Endodoncia de Posgrado en la Facultad de Odontología de la UNAM.
- Miembro de la Asociación Mexicana de Endodoncia, Colegio de Especialistas en Endodoncia A. C.
- Miembro de la Academia Mexicana de Endodoncia, A. C.
- Certificado por el Consejo Mexicano de Endodoncia, A. C. Práctica privada exclusiva en Endodoncia 12 años.





# Dr. Reneé Jiménez



- Cirujano Dentista de la Facultad de Odontología en la Universidad Nacional Autónoma de México. (UNAM)
- Especialidad en Endodoncia de la Facultad de Odontología, en la Universidad Nacional Autónoma de México. (UNAM)
- Miembro de Mesa Directiva de Academia Mexicana de Endodoncia
- Certificado por el Consejo Mexicano de Endodoncia.
- Profesor del Diplomado de Endodoncia Facultad Odontología UNAM
- Miembro de la Mesa Directiva del Consejo Mexicano de Endodoncia.
- Líder de Opinión de Dentsply Sirona y Zeiss.



# Dr. Hugo Plascencia



- Especialidad en Endodoncia en el Centro Universitario de Ciencias de la Salud (CUCS) de la Universidad de Guadalajara.
- Maestría en Investigación Clínica en el CUCS de la Universidad de Guadalajara.
- Profesor de la especialidad en Endodoncia en el CUCS de la Universidad de Guadalajara.
- Certificado por el Consejo Mexicano de Endodoncia.
- Conferencista avalado por la AMECEE en diversos congresos nacionales.
- 13 publicaciones en diversas revistas nacionales e internacionales.
- Revisor parcial de revistas internacionales como son European Endodontic Journal, BMJ Case.



## Dr. Jorge **Gjumlich**



- Licenciatura en Odontología en la Universidad Intercontinental.
- Diplomado en Implantología en la Universidad Intercontinental.
- Estudios de Posgrado en Prostodoncia en la Universidad Intercontinental.
- Profesor Adjunto materia Integral B UIC
- Diplomado de Odontología Estética y Cosmetica Dental.
- Profesor adjunto clinica de posgrado en restaurativa UNITEC



## Dr. Juan Carlos **Paz**



- Egresado del Posgrado de Endodoncia de la Universidad Tecnológica de México. (UNITEC)
- Profesor de la materia de Rehabilitación y cirugía del Posgrado de Endodoncia de UNITEC.
- Certificado por el Consejo Mexicano de Endodoncia.
- Miembro activo del AMECEE.
- Miembro del Ateneo Odontológico Mexicano.
- Conferencista nacional e internacional.



## Dr. Jesús Ochoa



- Cirujano Dentista. Universidad Autónoma de Chihuahua.
- Especialidad Prótesis Bucal Fija y Removible. Universidad Autónoma de Ciudad Juárez. (UACJ)
- Certificación por el Consejo Mexicano de Rehabilitación Oral y Maxilofacial A.C.
- Miembro de The World Congress of Minimally Invasive Dentistry.
- Miembro de la Academia Mexicana de Operatoria Dental y Biomateriales.
- Miembro de International Team for Implantology.
- Miembro de Digital Smile Design DS.
- Miembro Certificado CEREC Mentors.



## Dr. Pedro Ortiz



- Egresado de la Facultad de Odontología de la Universidad Nacional Autónoma de México.
- Postgraduado con la Especialidad de Endodoncia por la Universidad Tecnológica de México.
- Certificado por el consejo mexicano de endodoncia A.C.
- Miembro de la Academia Mexicana de Endodoncia. A.C.
- Miembro Certificado CEREC Mentors.
- Líder de opinión de Dentsply Sirona.
- Conferencista nacional e Internacional.

# Programa

Fecha	Temas
19 y 20 de Marzo	Manejo del dolor en Endodoncia / Farmacología
<b>Objetivo</b>	Reconocer las principales causas del dolor de origen odontogénico y no odontogénico, identificando cómo, cuándo y por qué se genera, con un diagnóstico diferencial y un plan de tratamientos adecuados.
<b>Conferencista</b>	<b>Dr. Jorge Ochoa</b>
23 y 24 de Abril	Anatomía y Microbiología Pulpar
<b>Objetivo</b>	Analizar el papel etiológico de los microorganismos en el desarrollo de las lesiones pulpares y perirradiculares, conociendo e identificando las diferentes especies de microorganismos alojados en el sistema de conductos radiculares.
<b>Conferencistas</b>	<b>Dra. Elizabeth Madla y Dra. Liliana Camacho</b>
14 y 15 de Mayo	Alta tecnología en el diagnóstico endodóntico
<b>Objetivo</b>	Realizar un diagnóstico endodóntico preciso por medio de la ayuda de CBCT y nuevas tecnologías como herramientas fundamentales para la confirmación del diagnóstico y planificación del tratamiento de conductos, no quirúrgico y quirúrgico.
<b>Conferencistas</b>	<b>Dr. Rubén Rosas y Dra. Cynthia Mercado</b>
18 y 19 de Junio	De la Z a las S en la microscopía
<b>Objetivo</b>	Conocer e identificar los componentes del microscopio, primeros pasos para el enfoque y su aplicación en Endodoncia.
<b>Conferencistas</b>	<b>Dr. Rubén Rosas y Dr. René Jiménez</b>
16 y 17 de Julio	Principios básicos de la limpieza y conformación de conductos con instrumentos manuales
<b>Objetivo</b>	Comprender las características del complejo pulpar en salud tanto micro como macroscópicamente; así como las medidas de prevención, etiología, diagnóstico, tratamiento y pronóstico de las enfermedades pulpares y periapicales como sus complicaciones en dientes permanentes y temporales, aplicando técnicas conservadoras para el tratamiento de la patología pulpar y periapical en dientes permanentes.
<b>Conferencistas</b>	<b>Dr. Marco Corona y Dr. Daniel Duhalt</b>
20, 21 y 22 de Agosto	Conformación de conductos con sistemas rotatorios, ¿Cómo?, ¿Cuándo? y ¿Dónde? utilizarlos
<b>Objetivo</b>	Analizar y conocer las características de los instrumentos rotatorios, identificando sus objetivos biológicos.
<b>Conferencistas</b>	<b>Dr. Marco Corona y Dra. Cynthia Mercado</b>

Fecha	Temas
24 y 25 de Septiembre	Retratamiento no quirúrgico
<b>Objetivo</b>	Reconocer e identificar las causas que llevan a un tratamiento de Endodoncia no quirúrgico.
<b>Conferencistas</b>	<b>Dr. Roberto Correa y Dr. René Jimenez</b>
22 y 23 de Octubre	Técnicas de obturación en Endodoncia
<b>Objetivo</b>	Identificar que tipo de obturación tridimensional del sistema de conductos radiculares asegura la persistencia de la limpieza obtenida con la preparación de conductos previa, permitiendo la cicatrización apical y lateral, evitando toda aparición o recidiva de patologías.
<b>Conferencistas</b>	<b>Dra. Cynthia Mercado y Dr. Roberto Correa</b>
26 y 27 de Noviembre	Tratamiento de dientes con ápice abierto
<b>Objetivo</b>	Analizar las terapéuticas actuales durante el manejo de dientes con ápice abierto y pulpa necrótica, específicamente de la técnica de barrera apical con cemento biocerámico y la técnica de revascularización.
<b>Conferencistas</b>	<b>Dra. Mariana Diaz y Dr. Hugo Plascencia</b>
10 y 11 de Diciembre	Retratamiento Quirúrgico (Cirugía Apical, autotransplante y reimplante intencional).
<b>Objetivo</b>	Conocer las indicaciones y contraindicaciones de la aplicación de la cirugía apical, así mismo poder identificar otras opciones de tratamientos en caso de no poder llevar a cabo la cirugía apical (autotransplante y reimplante dental) . Todo esto con el apoyo de nuevas tecnologías para el diagnóstico, planeación y tratamiento del caso.
<b>Conferencista</b>	<b>Dr. Fransc Abella y Dr. Marco Corona</b>
21 y 22 de Enero 2021	Factores determinantes en Odontología Adhesiva.
<b>Objetivo</b>	"Identificar las indifcaciones y contraindicaciones de la cirugía apical además del conocimiento y bases quirúrgicas, así como resolver situaciones clínicas con un criterio integrador e interdisciplinario de diagnóstico, tratamiento y reconstrucción."
<b>Conferencista</b>	<b>Dr. Jorge Gjumlich y Dr. Juan Carlos Paz</b>
18 y 19 de Febrero 2021	Regresando a la función del diente endodonciado - una solución integral
<b>Objetivo</b>	Conocer las condiciones físicas, mecánicas y biológicas que hacen diferente al diente tratado endodónticamente y su forma de restauración final.
<b>Conferencista</b>	<b>Dr. Juan Carlos Paz y Dr. Jorge Gjumlich</b>

Fecha	Temas
25 y 26 de Marzo 2021	Introducción al flujo digital
<b>Objetivo</b>	Los nuevos flujos de trabajo digitales en Odontología, han llegado para incrementar la precisión, disminuir los tiempos de tratamiento y favorecer los resultados estéticos que beneficien al paciente. El uso del escáner intraoral así como la fabricación de restauraciones cerámicas en una misma cita, están marcando el presente de la Odontología a nivel mundial.
<b>Conferencistas</b>	<b>Dr. Jesús Ochoa y Dr. Pedro Ortiz</b>
22 y 23 de Abril 2021	Practica General y demostración Endo - Resto <b>on LIVE</b>
<b>Objetivo</b>	Observar en tiempo real la aplicación clínica de los conceptos adquiridos durante el curso teniendo una idea clara e integral de cómo se llevan a cabo los procedimientos de la raíz a la corona, así como un segundo día de práctica con pacientes.
<b>Conferencistas</b>	<b>Dra. Cynthia Mercado, Dr. Pedro Ortiz y Dr. Juan Carlos Paz</b>

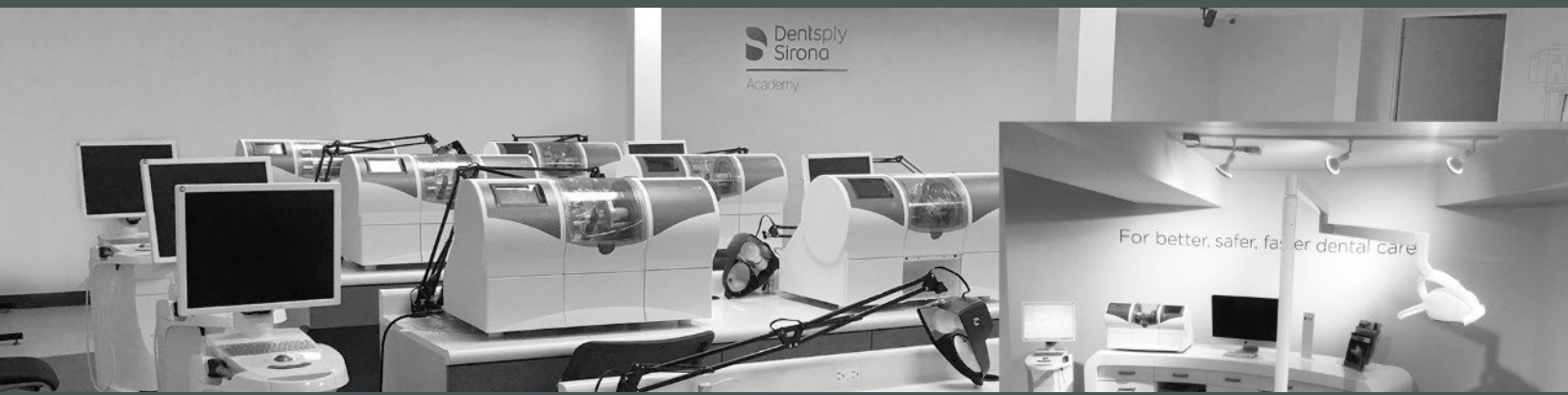
## Sedes

### Dentsply Sirona Academy

Calzada Vallejo 846 Col. Industrial Vallejo, CDMX.

### Carl Zeiss México

Avenida Miguel Ángel de Quevedo 496,  
Santa Catarina, 04010, CDMX.





# Inversión

La inversión por participante es de \$110,000.00 pesos mexicanos en una sola exhibición o bien ponemos a su disposición las siguientes opciones de pago:

Los datos para el depósito son a nombre de Dentsply México, S.A. de C.V.

- **HSBC:**  
Número de cuenta 4002579530  
Clabe Interbancaria 021180040025795301
- **Con opción a cargo vía telefónica.**

Parcialidades		
Número de pagos	Pagos Parciales	Total
1	\$ 110,000	\$ 110,000
3	\$ 37,600	\$ 113,000
6	\$ 19,500	\$ 117,000
9	\$ 13,300	\$ 120,000

## Incluye:

- Constancia de trabajo por módulo, avalado por la Universidad Nacional Autónoma de México.
- Constancia por horas totales del Curso, avalado por la UNAM.
- Material de trabajo por módulo
- Alimentos.

La inversión incluye sin costo adicional de manera única en México los siguientes equipos y productos para usted:



Localizador Apical  
Propex Pixi



10 Set de Limas Rotatorias  
Protaper Next



Lámpara de Fotopolimerización  
Smartlite Focus



Kit de Alta Estética  
Spectra Smart



Motor Endodóntico  
X-Smart Plus



Horno de Obturación  
Thermaprep 2



Sistema de Matrices  
Kit Palodent V3



Microscopio Zeiss  
OPMI Pico  
Bonificación por \$138,900 + IVA

\*En caso de contar con los equipos ya mencionados, pregunte por nuestros paquetes especiales diseñados exclusivamente para este curso.



THE DENTAL  
SOLUTIONS  
COMPANY™

